

# コンピュータグラフィクス論

## －アニメーション(3)－

2021年5月27日

高山 健志

# 休講日の変更

6月3日(木) → 6月17日(木)


# 流体アニメーション



<https://www.youtube.com/watch?v=KoEbwZq2ErU>

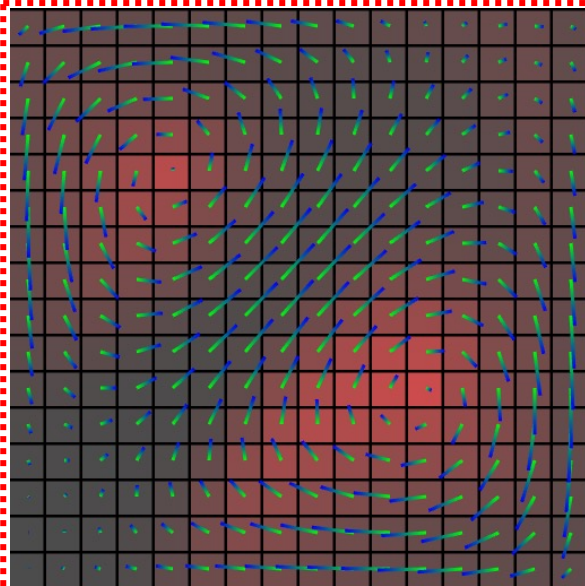


<https://www.youtube.com/watch?v=6WZZARzpcqw>




<https://www.youtube.com/watch?v=WFWi0qLV8hQ>

# 二つの異なるアプローチ



## Eulerian

- 格子上的のセルに速度とその他情報を保存
  - e.g. 煙の密度、温度
- 場の勾配等を計算しやすい → 流体計算の王道
- オフライン用途に適する
  - リアルタイムにも使える




## Lagrangian

- パーティクルに情報を持たせ、速度に従って動かす
- 場の勾配等の計算に工夫が必要 → ハック (?)
- リアルタイム用途に適する

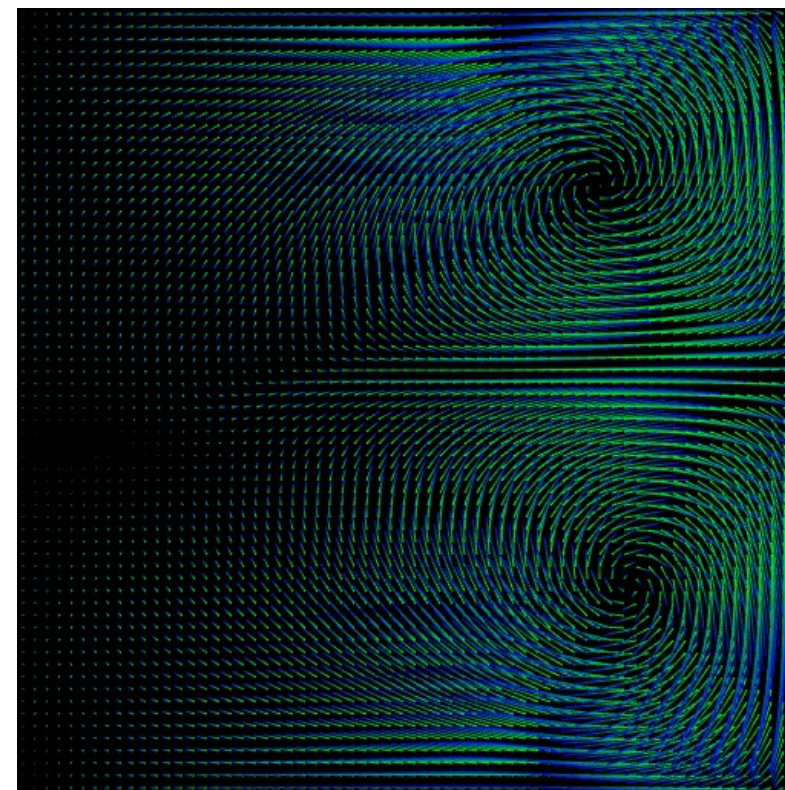
# Stable Fluids [Stam, SIGGRAPH 99]

- 時間幅によらず無条件に安定 → ゲーム向き
- ゲーム開発者向けの易しい解説記事
  - Real-Time Fluid Dynamics for Games (GDC 2003)
    - [https://www.dgp.toronto.edu/public\\_user/stam/reality/Research/pdf/GDC03.pdf](https://www.dgp.toronto.edu/public_user/stam/reality/Research/pdf/GDC03.pdf)
  - 簡潔なサンプルコード (500行未満)
    - [http://www.dgp.toronto.edu/people/stam/reality/Research/zip/CDROM\\_GDC03.zip](http://www.dgp.toronto.edu/people/stam/reality/Research/zip/CDROM_GDC03.zip)
- 目標：これを理解できるようにする








# 定常的な速度場に沿った 物理量の移流

- 物理量：温度、煙の密度、etc
- 方法：
  - 陽的な方法 → 不安定
  - Semi-Lagrangian 法 → 安定



速度場



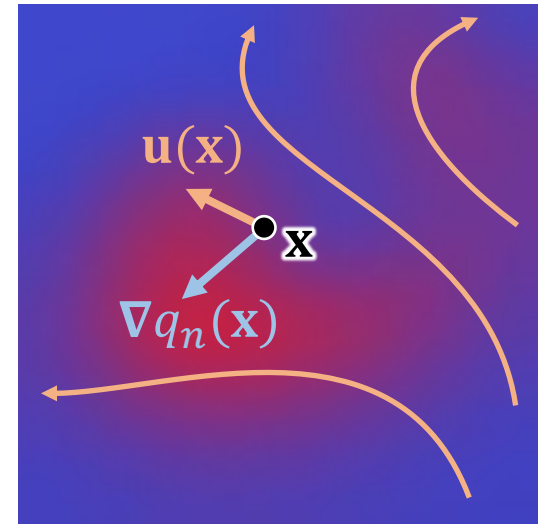
# 陽的な方法 [Foster 96]

- Given: 2D 領域上の (定常) 速度場  $\mathbf{u}: \mathbb{R}^2 \mapsto \mathbb{R}^2$
- ある物理量  $q$  の、時刻  $t$  における分布  $q_n: \mathbb{R}^2 \mapsto \mathbb{R}$  から、時刻  $t+h$  における分布  $q_{n+1}$  を陽的に求める：

$$q_{n+1}(\mathbf{x}) = q_n(\mathbf{x}) - h \mathbf{u}(\mathbf{x}) \cdot \nabla q_n(\mathbf{x})$$

符号に注意！

- 変化量が時間幅  $h$  に比例  $\rightarrow h$  を大きくしすぎると発散する ☹





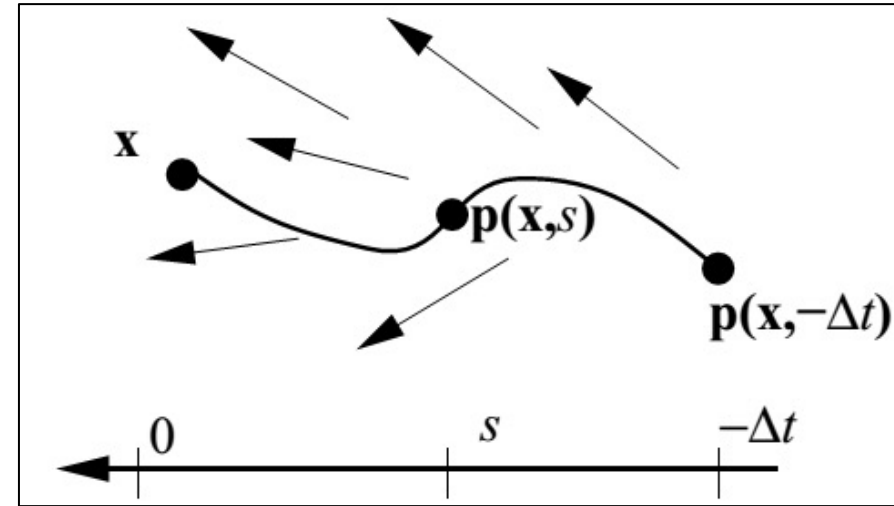
# Semi-Lagrangian 法 [Stam 99]

- 時刻  $t + h$  において位置  $\mathbf{x}$  に流れ着くパーティクルを仮に考える
- そのパーティクルの時刻  $t$  における位置  $\tilde{\mathbf{x}}$  を求め、そこでの値を使う：

$$\tilde{\mathbf{x}} = \text{trace}(\mathbf{u}, \mathbf{x}, -h)$$

$$q_{n+1}(\mathbf{x}) = q_n(\tilde{\mathbf{x}})$$




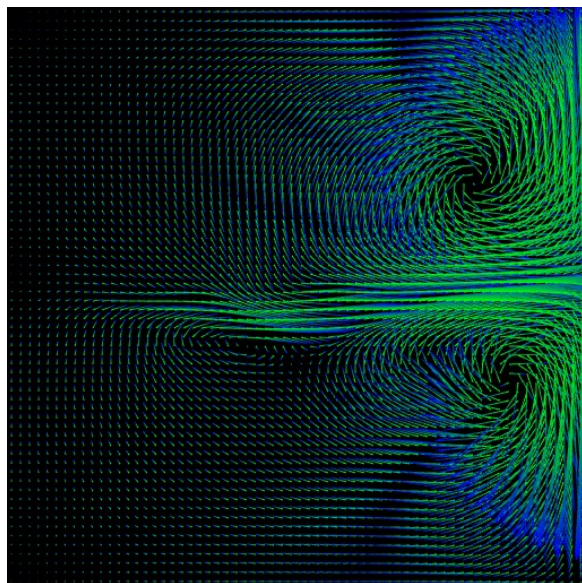
- パーティクル自体のデータは不要
  - trace の方法：線形予測、Runge-Kutta, etc
- 
- $q_n$  をリサンプリングして  $q_{n+1}$  を求めるので、時間幅によらず安定！



# 速度場の動的な変化

- 他の物理量と同様、semi-Lagrangian 法で速度場そのものを移流
- が、そのままでは全然流体っぽくならない！

もっと渦を巻くべき！



# リアルさのための条件：非圧縮性

$$\nabla \cdot \mathbf{u}(\mathbf{x}) = 0 \quad \forall \mathbf{x}$$

- 至る所で発散がゼロ (divergence-free)
  - 各セルについて、隣接するセルとの間の流出量・流入量の合計がゼロ
  - 質量保存の法則とも言える
- 移流後のベクトル場  $\mathbf{w}$  は、一般に非圧縮性条件を満たさない！  
そこで、

$$\nabla \cdot (\mathbf{w} - \nabla q) = 0$$

Helmholtz 分解

となるスカラー場  $q$  を求め、条件を満たす速度場  $\mathbf{u} = \mathbf{w} - \nabla q$  を得る

# ポアソン (Poisson) 方程式

$$\nabla \cdot (\mathbf{w} - \nabla q) = 0$$

$$\Leftrightarrow$$

$$\Delta q = \nabla \cdot \mathbf{w}$$

$$\Delta = \nabla \cdot \nabla$$

- $q$  は以下のエネルギーを最小化  $\rightarrow$  projection と呼ばれる

$$E(q) = \int_{\Omega} \|\mathbf{w} - \nabla q\|^2$$





- 大規模疎行列で表される方程式

- よくある解法：



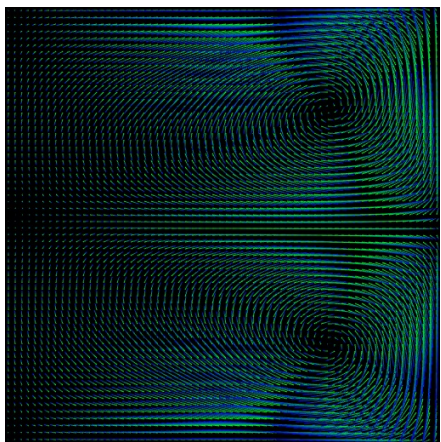
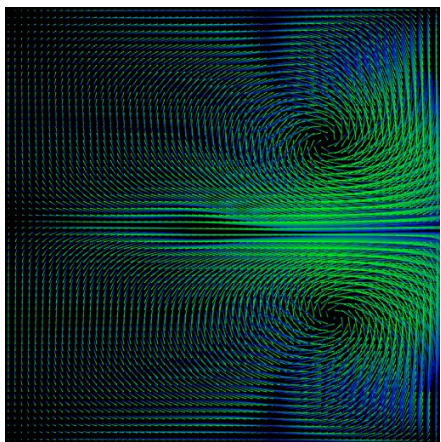
- Gauss-Seidel  $\rightarrow$  実装が簡単、遅い (サンプルコードで採用)
- (Preconditioned) Conjugate Gradient  $\rightarrow$  速い
- Multigrid  $\rightarrow$  かなり速い、実装が大変 (?)

# 拡散

- 分布がより滑らかになるという効果



- 速度場に対して適用すると、粘性を表現できる



# 拡散方程式

$$\frac{\partial q}{\partial t} = \nu \Delta q$$

$\nu$ : 係数

- 陽的な解法

$$q_{n+1}(\mathbf{x}) = q_n(\mathbf{x}) + h \nu \Delta q_n(\mathbf{x})$$

- 変化量が時間幅  $h$  に比例  $\rightarrow$  不安定

- 陰的な解法

$$q_n(\mathbf{x}) = q_{n+1}(\mathbf{x}) - h \nu \Delta q_{n+1}(\mathbf{x})$$

- 時間幅  $h$  によらず安定
- 大規模疎行列で表される方程式 (Poisson 方程式と同様)

# 非圧縮 Navier-Stokes 方程式

$$\frac{\partial \mathbf{u}}{\partial t} = \underbrace{-(\mathbf{u} \cdot \nabla) \mathbf{u}}_{\text{移流}} - \underbrace{\frac{1}{\rho} \nabla p}_{\text{圧力}} + \underbrace{\nu \Delta \mathbf{u}}_{\text{粘性}} + \underbrace{\mathbf{f}}_{\text{外力}} \quad \text{s.t. } \nabla \cdot \mathbf{u} = 0$$

- 混乱しやすい点：

$(\mathbf{u} \cdot \nabla) = \left( u_x \frac{\partial}{\partial x} + u_y \frac{\partial}{\partial y} \right)$  は微分演算子であり、発散  $\nabla \cdot \mathbf{u}$  とは意味が違う！

- x 成分：

$$\frac{\partial u_x}{\partial t} = - \left( u_x \frac{\partial u_x}{\partial x} + u_y \frac{\partial u_x}{\partial y} \right) - \frac{1}{\rho} \frac{\partial p}{\partial x} + \nu \left( \frac{\partial^2 u_x}{\partial x^2} + \frac{\partial^2 u_x}{\partial y^2} \right) + f_x$$

- Projection で求めたスカラー場  $q(\mathbf{x}) = p(\mathbf{x})/\rho$  は、圧力に相当
  - 圧力の高い所から低い所へ向かって加速度が発生

# シミュレーションの流れ

- 速度場の更新 (vel\_step)

- 外力の加算
- 拡散
- Project
- 移流
- Project

速度場  $\mathbf{u}(\mathbf{x})$  の方程式

$$\frac{\partial \mathbf{u}}{\partial t} = -(\mathbf{u} \cdot \nabla) \mathbf{u} - \frac{1}{\rho} \nabla p + \nu \Delta \mathbf{u} + \mathbf{f}$$

移流と拡散を行う前に project しておくこと！

- 煙の密度場の更新 (dens\_step)

- 外部ソースの加算
- 拡散
- 移流

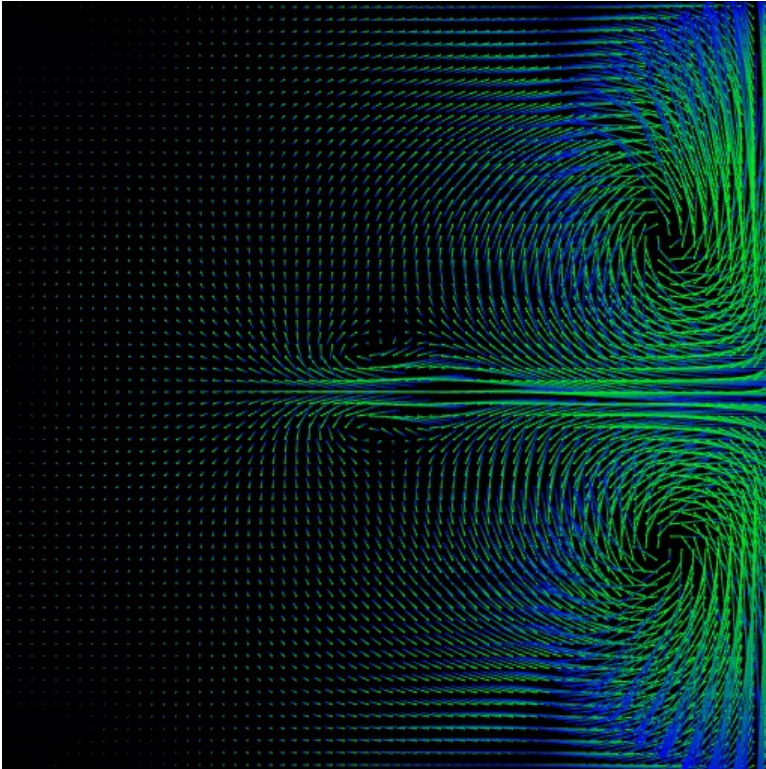
煙の密度場  $d(\mathbf{x})$  の方程式

$$\frac{\partial d}{\partial t} = -(\mathbf{u} \cdot \nabla) d + \nu \Delta d + s$$

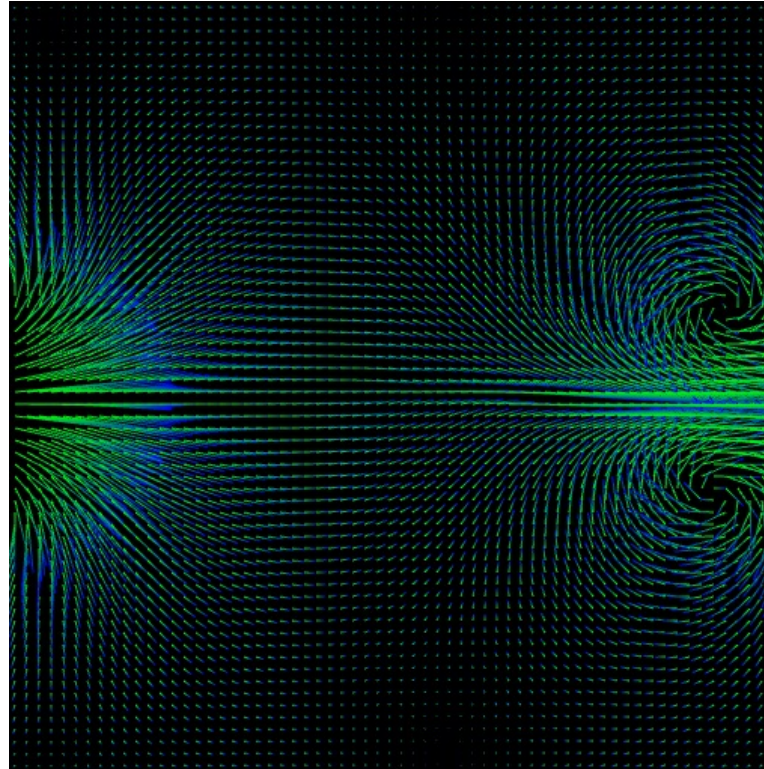


# 境界条件の設定

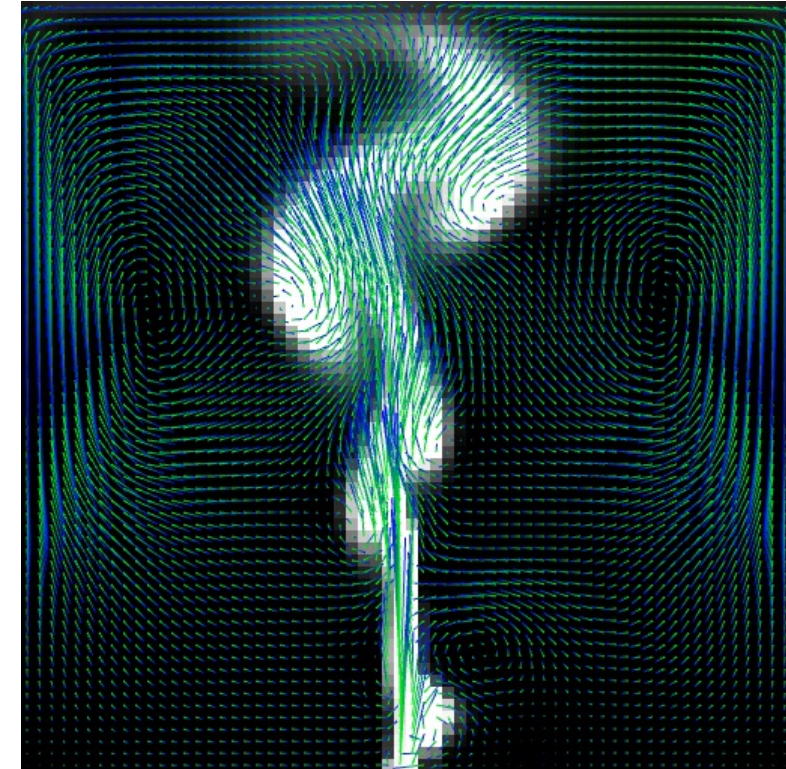
速度の壁方向の成分をゼロにする



左右と上下の壁を連続させる



一定の値を与え続ける

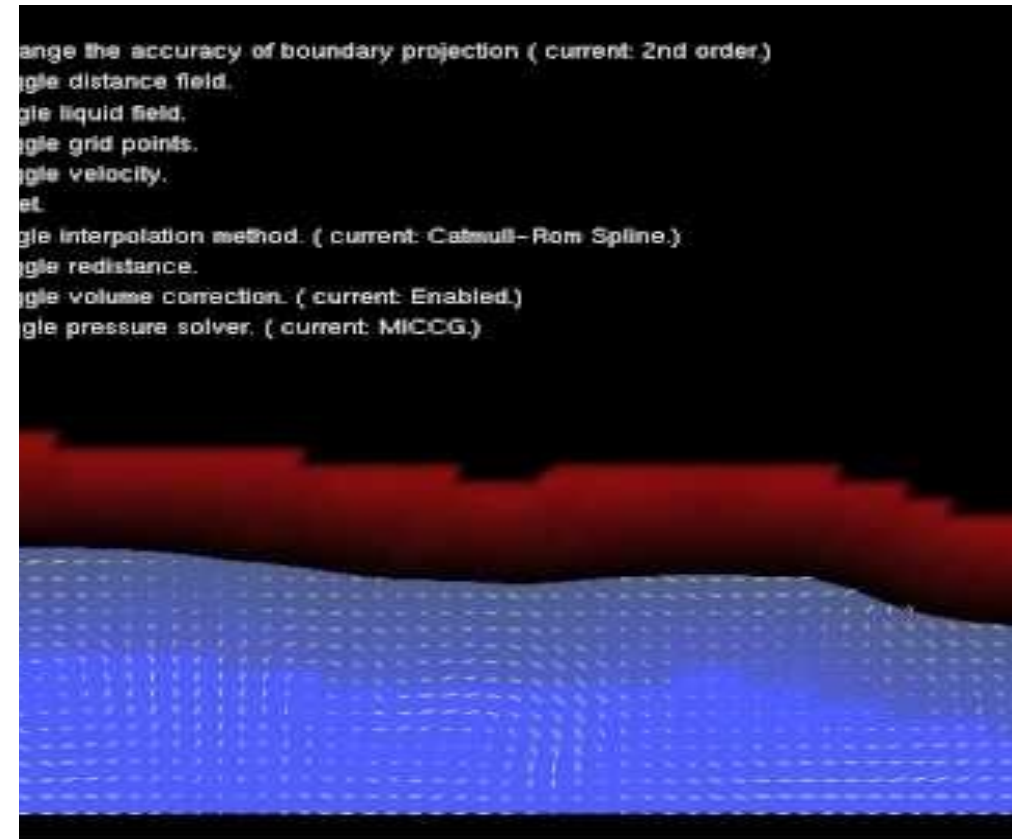


- より複雑なケースを扱うためには、高度な技術が必要
  - 丸みを帯びた形状、格子幅よりも薄いシート、etc

# 発展的な話題

# レベルセット法による水面の表現

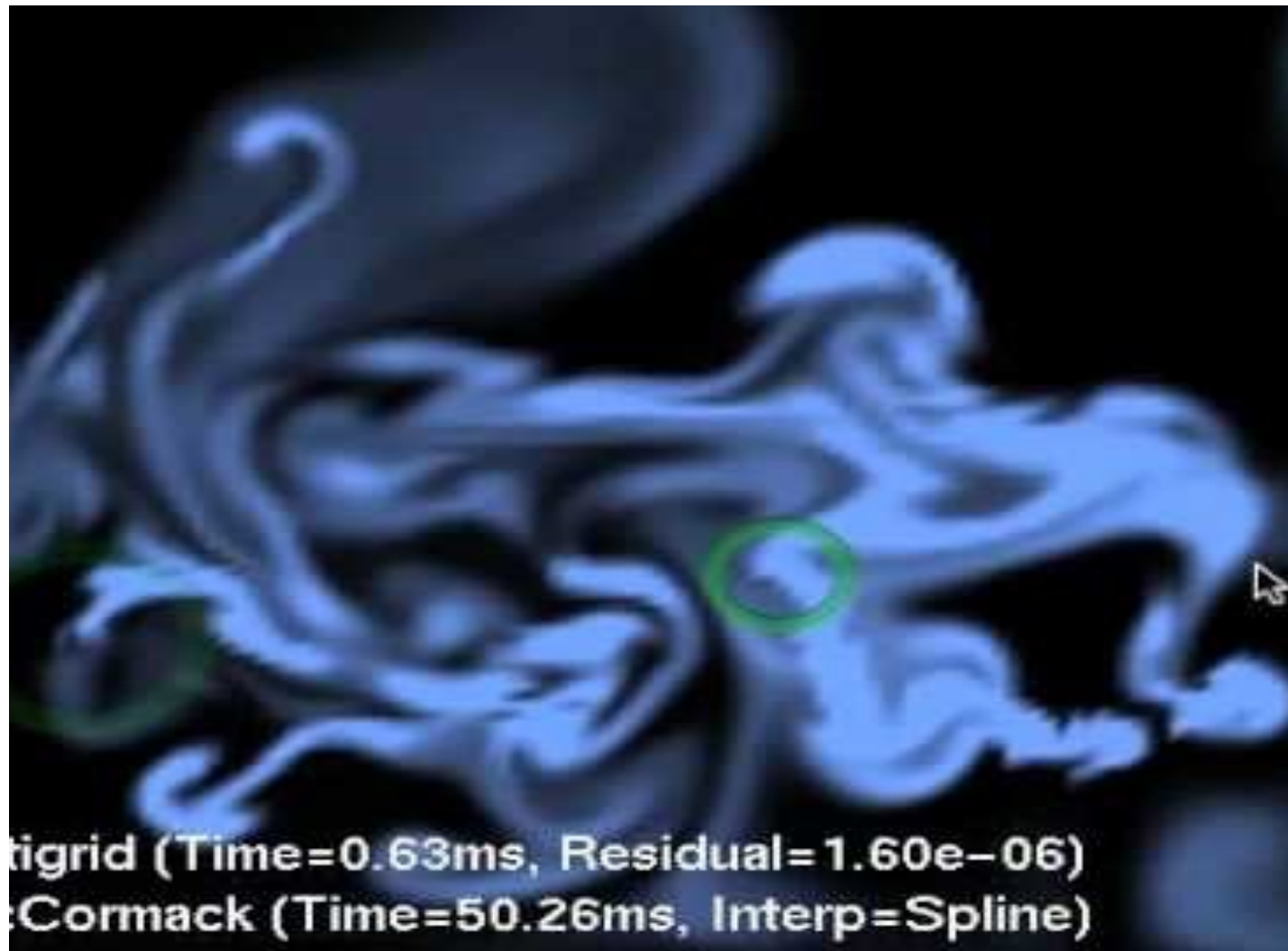
- 水面までの符号付き距離場  $\phi(\mathbf{x})$  を導入
  - $\phi(\mathbf{x}) < 0$  なら液体、 $\phi(\mathbf{x}) > 0$  なら空気
  - 初期状態を適当に与える
- 速度場に従って  $\phi(\mathbf{x})$  を移流
- 圧力計算の際、水面  $\phi(\mathbf{x}) = 0$  において  $p(\mathbf{x}) = 0$  という境界条件を設定



[https://www.youtube.com/watch?v=Ss89OpQ\\_u54](https://www.youtube.com/watch?v=Ss89OpQ_u54)  
<http://code.google.com/p/levelset2d/>

# いろいろな移流アルゴリズム

- Semi-Lagrangian
- Upwind
- MacCormack
- WENO5
- QUICK



# Smoothed Particle Hydrodynamics

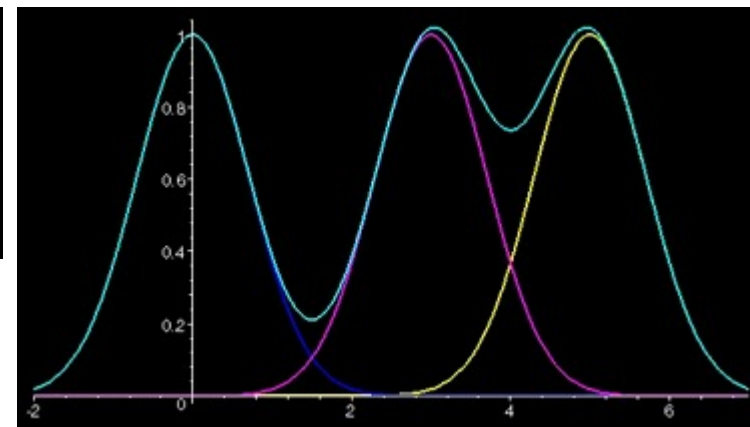
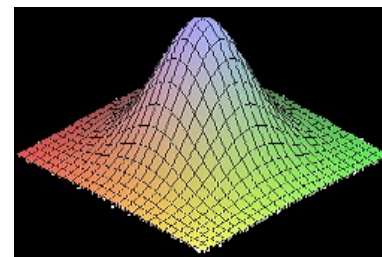
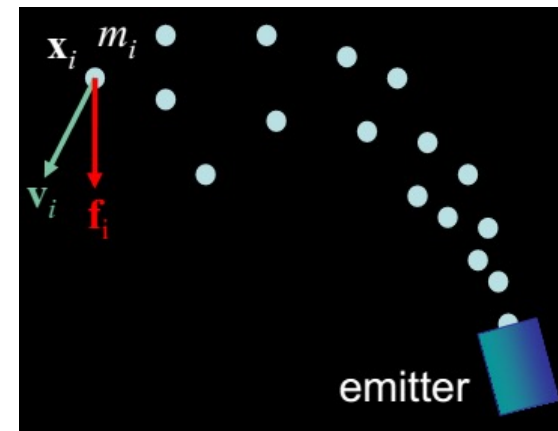
- Lagrangian 法の代表格
- 質量を持った粒子を速度に従って動かす
- Smoothing kernel により粒子群から連続的な場を定義

- $W(r) = \frac{315}{64\pi h^9} (h^2 - r^2)^3$

- 密度場： $\rho(\mathbf{x}) = \sum_j m_j W(\|\mathbf{x} - \mathbf{x}_j\|)$

- 速度場： $\mathbf{u}(\mathbf{x}) = \sum_j \frac{m_j}{\rho(\mathbf{x}_j)} \mathbf{u}_j W(\|\mathbf{x} - \mathbf{x}_j\|)$

- 一階微分と二階微分は  $\nabla W$  と  $\Delta W$  から求まる



# Smoothed Particle Hydrodynamics

- 粒子に働く力：


$$-\frac{1}{\rho(\mathbf{x}_i)} \nabla p(\mathbf{x}_i) + \nu \Delta \mathbf{u}(\mathbf{x}_i) + \mathbf{f}$$

圧力                      粘性                      外力

- 理想気体の状態方程式  $pV = NRT$  より、圧力は密度に比例：

$$p(\mathbf{x}) = k \rho(\mathbf{x})$$

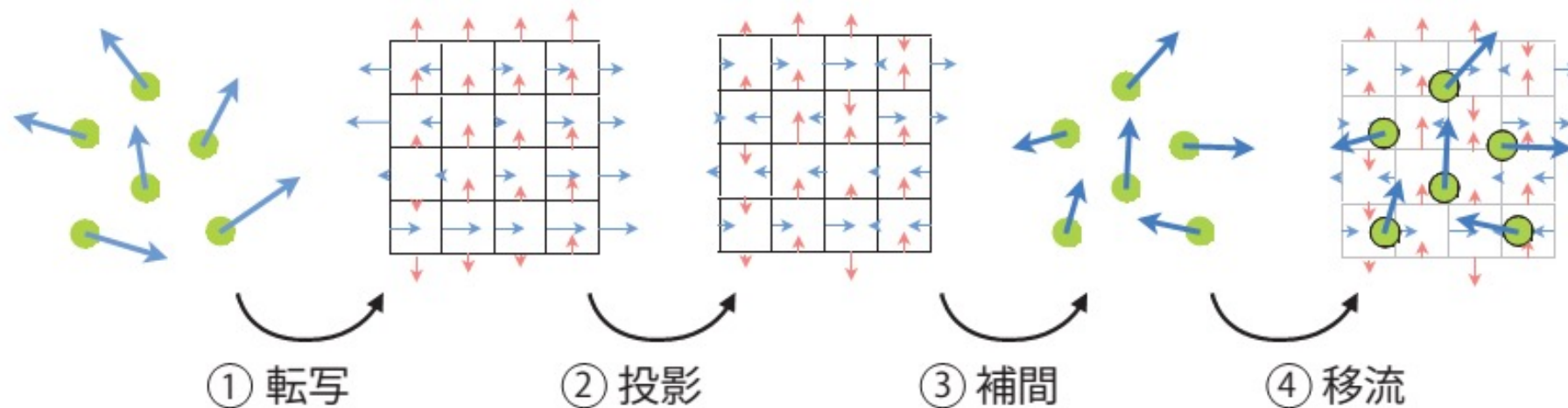
→ ポアソン方程式を解く必要が無い！



# 格子法と粒子法のハイブリッド

	格子法	粒子法
移流計算	数値拡散する ☹️	数値拡散しない 😊
圧力計算	正確 😊	不正確 ☹️

- PIC (**P**article **I**n **C**ell) 法と FLIP (**F**luid **I**mplicit **P**article) 法



# Height field による水面の近似

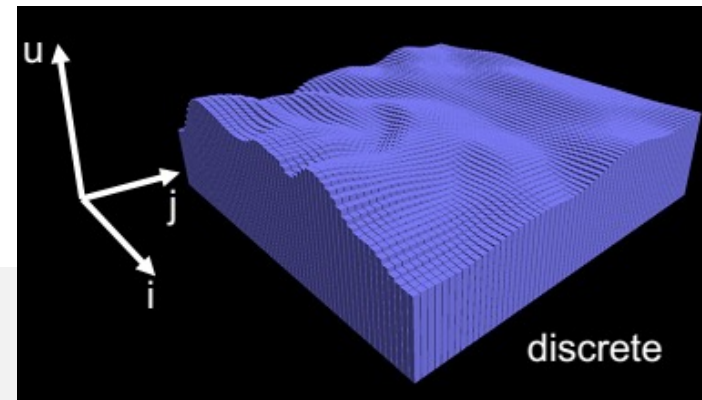
```
initialize u[i,j] as you like
set v[i,j] = 0
loop
    v[i,j] += (u[i-1,j] + u[i+1,j] + u[i,j-1] + u[i,j+1])/4 - u[i,j]
    v[i,j] *= 0.99
    u[i,j] += v[i,j]
endloop
```

Real Time Fluids in Games (by Matthias Müller)

<https://slideplayer.com/slide/4790539/>

- WebGL実装

- <http://madebyevan.com/webgl-water/>
- <http://dbsai.github.io/WebGL-Fluid/>





# 参考情報

- JavaScriptによる実装
  - <http://www.ibiblio.org/e-notes/webgl/gpu/fluid.htm>
  - <https://nerget.com/fluidSim/>
  - <http://dev.miaumiau.cat/sph/>
  - <http://p.brm.sk/fluid/>
- C++による実装
  - <http://code.google.com/p/flip3d/>
  - <http://code.google.com/p/levelset2d/>
  - <http://code.google.com/p/smoke3d/>
  - <http://code.google.com/p/2dsmoke/>
  - [http://www.cs.ubc.ca/~rbridson/download/simple\\_flip2d.tar.gz](http://www.cs.ubc.ca/~rbridson/download/simple_flip2d.tar.gz)
- ShioKaze Framework: <https://shioKaze.ryichando.graphics/>
- 書籍
  - Fluid Simulation for Computer Graphics, by R. Bridson, 2008
  - The Art of Fluid Animation, by Jos Stam, 2015
  - 安東遼一氏による Computer Graphics Gems JP 2012 の記事
    - Chapter 13: ベクタ形式で出力可能な美しいマーブリング模様の生成法
    - Chapter 14: FLIP法による格子&粒子のハイブリッド流体シミュレーション
    - 付録コード : <http://book.borndigital.jp/support/CGGems2012/CGGems2012.zip>